

Tanggal Penutupan : 31-May-2023
 Tanggal Jatuh Tempo Final : 30-Oct-2041
 Tanggal Pembayaran Paling Akhir : -
 Tanggal Pembayaran berikutnya : 27-Aug-2023
 Periode Pelaporan : 01-Jun-2023 s.d. 30-Jun-2023

| | Kode Efek | Rating | Nominal (Rp) | | WAL (Thn) | Kupon |
|---------|-----------|--------|-----------------|-----------------|-----------|-------|
| | | | Penerbitan | Akhir Periode | | |
| Kelas A | SMFBRS01 | idAAA | 297.700.000.000 | 297.700.000.000 | 4,00 | 7,00% |

WAL: *Weighted Average Life / Rata-rata Tertimbang Jatuh Tempo*

INFORMASI MENGENAI EFEK

| | Kelas A | |
|--------------------------|------------|-----------------|
| | Per satuan | Total |
| Nominal Penerbitan (Rp) | 1.000.000 | 297.700.000.000 |
| Jumlah Unit | | 297.700 |
| Jumlah Pemegang EBAS-SP | | 82 |
| Saldo awal periode (Rp) | | 297.700.000.000 |
| Pembayaran Kupon | | - |
| Pembayaran Pokok | | 17.378.534.617 |
| Saldo Akhir Periode (Rp) | | 280.321.465.383 |

Sarana Peningkatan Kredit (Credit Enhancement)

| Kelas | Nominal (Rp) | Persentase |
|--------------------------------|-----------------|------------|
| Kelas A | 280.321.465.383 | 91,60% |
| Kelas B | 25.706.335.253 | 8,40% |
| Total EBAS | 306.027.800.636 | 100,00% |
| Rekening Cadangan | 5.360.000.000 | |
| Rekening Cadangan Tambahan | | |
| Servicer Transition Fund (STF) | 3.681.600.000 | |

Rekening Cadangan (Reserve Account)

| | Nominal (Rp) |
|-----------------------------------|---------------|
| Saldo Rekening Cadangan | 5.360.000.000 |
| Saldo Rekening Cadangan Tambahan | |
| Ambang Maksimum Rekening Cadangan | 5.360.000.000 |

INFORMASI MENGENAI ASET DASAR

| | Periode 2 Bulan lalu | Periode Bulan lalu | Periode Saat ini |
|---|----------------------|--------------------|------------------|
| Jumlah Rekening KPR <i>outstanding</i> dalam Pool | | | 1.557 |
| Nominal tagihan KPR dalam Pool (Rp) | | | 306.027.800.636 |
| Penerimaan angsuran pokok (Rp) | | | 7.223.403.554 |
| Penerimaan bunga dan denda (Rp) | | | 3.095.561.760 |

Kolektibilitas Tagihan KPR dalam Pool

| Hari Keterlambatan | Jumlah Debitur | Persentase | Saldo KPR (Rp) | Persentase |
|--------------------|----------------|----------------|------------------------|----------------|
| 0 (LANCAR) | 1.538 | 98,78% | 303.204.853.220 | 99,08% |
| 1 - 30 | 18 | 1,16% | 2.740.710.221 | 0,90% |
| 31 - 60 | 1 | 0,06% | 82.237.195 | 0,03% |
| 61 - 90 | - | 0,00% | - | 0,00% |
| 91-120 | - | 0,00% | - | 0,00% |
| 121 - 180 | - | 0,00% | - | 0,00% |
| ≥ 181 | - | 0,00% | - | 0,00% |
| Totals | 1.557 | 100,00% | 306.027.800.636 | 100,00% |

Stratifikasi Tagihan KPR berdasarkan Jangka Waktu Tersisa

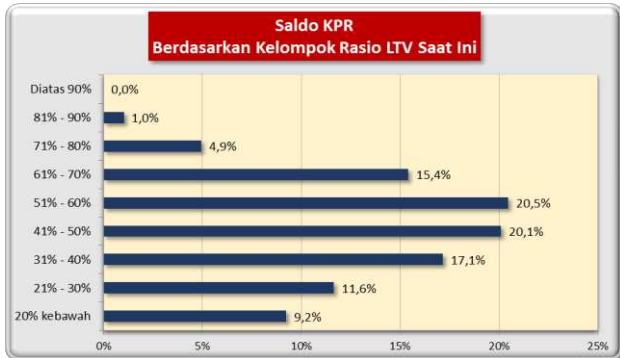
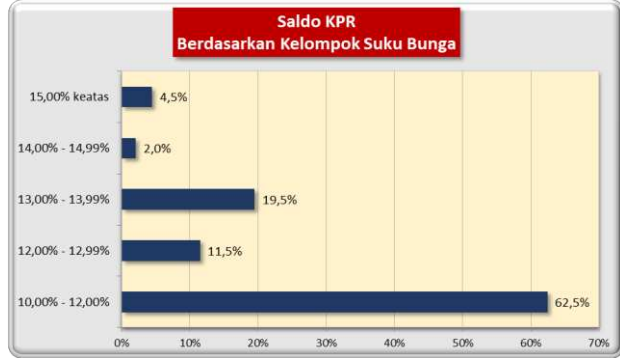
| Jangka Waktu Tersisa | Saldo KPR (Rp) | % | Jumlah Debitur | % |
|----------------------|-----------------|---------|----------------|---------|
| RTM < 2 Tahun | - | 0,00% | - | 0,00% |
| 2 ≤ RTM < 3 Tahun | - | 0,00% | - | 0,00% |
| 3 ≤ RTM < 4 Tahun | - | 0,00% | - | 0,00% |
| 4 ≤ RTM < 5 Tahun | - | 0,00% | - | 0,00% |
| RTM ≥ 5 Tahun | 306.027.800.636 | 100,00% | 1.557 | 100,00% |
| | 306.027.800.636 | 100,00% | 1.557 | 100,00% |

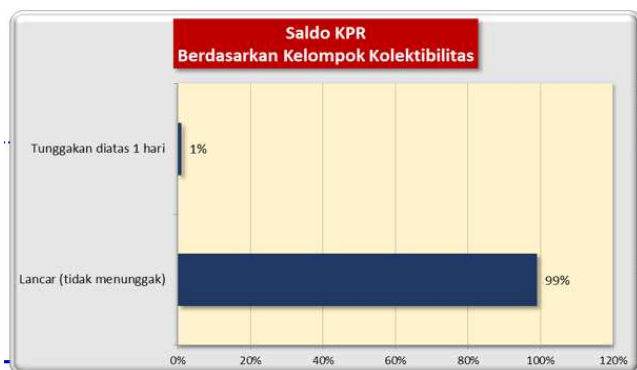
Rata-rata Tertimbang Jangka Waktu Tersisa (tahun) 3,39

Stratifikasi Tagihan KPR berdasarkan Suku Bunga

| Suku Bunga | Saldo KPR (Rp) | % | Jumlah Debitur | % |
|-----------------------------|-----------------|---------|----------------|---------|
| SukuBunga < 12,00% | 191.188.630.608 | 62,47% | 892 | 57,29% |
| 12,00% ≤ SukuBunga < 13,00% | 35.257.667.606 | 11,52% | 202 | 12,97% |
| 13,00% ≤ SukuBunga < 14,00% | 59.712.817.105 | 19,51% | 330 | 21,19% |
| 14,00% ≤ SukuBunga < 15,00% | 6.209.851.655 | 2,03% | 32 | 2,06% |
| SukuBunga ≥ 15,00% | 13.658.833.663 | 4,46% | 101 | 6,49% |
| | 306.027.800.636 | 100,00% | 1.557 | 100,00% |

Rata-rata Tertimbang Suku Bunga KPR 6,68%




INFORMASI MENGENAI NON PERFORMING LOAN

PROYEKSI ARUS KAS
Proyeksi Amortisasi Tagihan KPR dalam Pool

| Bulan | Saldo Awal (Rp) | Amortisasi (Rp) | Saldo Akhir (Rp) |
|--------|-----------------|-----------------|------------------|
| Jul-23 | 306.027.800.636 | 3.660.889.967 | 302.366.910.669 |
| Aug-23 | 302.366.910.669 | 3.699.963.964 | 298.666.946.705 |
| Sep-23 | 298.666.946.705 | 3.739.555.810 | 294.927.390.895 |
| Oct-23 | 294.927.390.895 | 3.779.675.909 | 291.147.714.986 |
| Nov-23 | 291.147.714.986 | 3.820.334.986 | 287.327.379.999 |
| Dec-23 | 287.327.379.999 | 3.861.544.103 | 283.465.835.896 |
| Jan-24 | 283.465.835.896 | 3.903.314.669 | 279.562.521.226 |
| Feb-24 | 279.562.521.226 | 3.945.658.456 | 275.616.862.770 |
| Mar-24 | 275.616.862.770 | 3.988.587.612 | 271.628.275.159 |
| Apr-24 | 271.628.275.159 | 4.032.114.677 | 267.596.160.482 |
| May-24 | 267.596.160.482 | 4.011.443.880 | 263.584.716.602 |
| Jun-24 | 263.584.716.602 | 4.023.708.713 | 259.561.007.889 |

Proyeksi Amortisasi EBAS-SP Kelas A

| Bulan | Saldo Awal (Rp) | Amortisasi (Rp) | Saldo Akhir (Rp) |
|--------|-----------------|-----------------|------------------|
| Aug-23 | 280.321.465.383 | 7.202.511.415 | 273.118.953.968 |
| Nov-23 | 273.118.953.968 | 11.100.409.741 | 262.018.544.226 |
| Feb-24 | 262.018.544.226 | 11.461.554.999 | 250.556.989.227 |
| May-24 | 250.556.989.227 | 11.837.560.737 | 238.719.428.490 |

Disclaimer :

Proyeksi amortisasi di atas dibuat berdasarkan dengan asumsi tidak ada pelunasan dipercepat, keterlambatan pembayaran dan gagal bayar. Oleh karena itu, proyeksi amortisasi ini tidak dapat digunakan untuk memperkirakan jumlah penerimaan yang akan diterima oleh investor setiap triwulan.

Jakarta, 11 Juli 2023

Penerbit,

PT Sarana Multigriya Finansial (Persero)